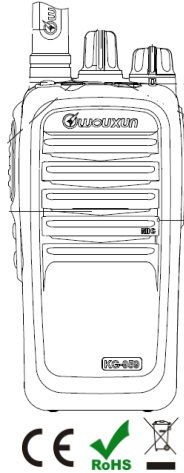


# Käyttöohje

## Wouxun KG-959 Orange Moose edition Lupavapaa VHF radiopuhelin (66-88MHz)



### Yleistä

- \* Sama kanavalista (1-16) muiden metsästys VHF puhelimien kanssa
- \* 6W lähetysteho
- \* Koko: 132 x 62 x 37mm (ilman antennia)
- \* Paino: 340gr.
- \* Valettu alumiinirunko ja polykarbonaattikuoret
- \* Kotelointiluokka: IP66 luokitus (ei upotusta nesteeseen)
- \* Käyttölämpötilat: -20 °C ... +40 °C
- \* Herkkyys: parempi kuin 0.25µV/12 dB SINAD
- \* Kanavaväli 25KHz
- \* 2600mAh Li-on tehoakku
- \* Käyttöjännite: 7.4V
- \* SMA antenniliitäntä: 50 Ω (ohm)
- \* **Mukana:** 50cm tehoantenni, laturi, latausasema, 2600mAh tehoakku, vyöklipsi, rannenuha, korvanappimikrofoni, monofoni (3.5mm audio)

### CE – Vaatimustenmukaisuus vakuus

#### CE Caution:

Hereby, **Wouxun** declares that this Two-way radio is in compliance with the essential requirements and other relevant provisions of Directive 1999/5/EC.

A copy of the DOC may be obtained through the following address.

Address: No.928 Nanhuan Road, Jiangnan High Technology Industrial Park, Quanzhou, Fujian 362000, China

.....

Your **Wouxun** two-way radio Complies with the following of RF energy exposure standards and guidelines:

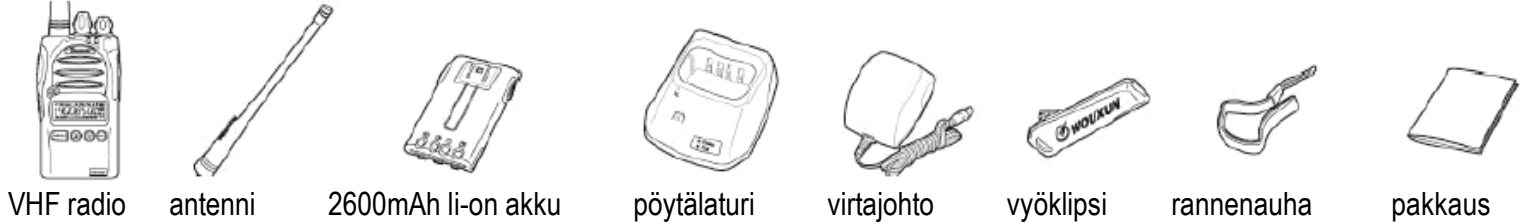
- United States Federal Communications Commission, Code of Federal Regulations; 47CFR part 2 sub-part J
- American National Standards Institute (ANSI)/Institute of Electrical and Electronic Engineers (IEEE) C95. 1-1992
- Institute of Electrical and Electronic Engineers (IEEE) C95. 1-1999 Edition
- International Commission on Non-Ionizing Radiation Protection (ICNIRP) 1998

**Lue ohjeet hyvin ennen laitteen käyttöönottoa. Tämä käyttöohje sisältää tärkeää tietoa radiopuhelimen käytöstä.**

## Huomioitavaa

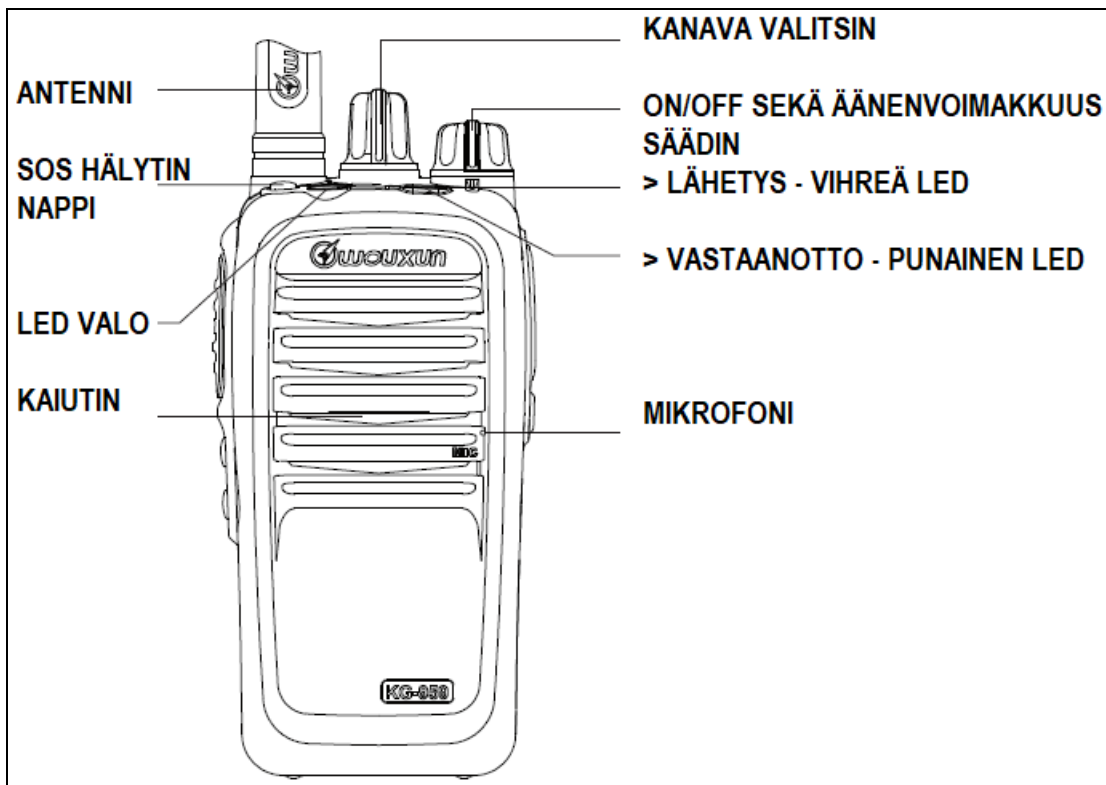
Käytä laitteessa vain Wouxun yhteensopivia Wouxun lisälaitteita kuten vyöklipsi, antenni, akku. Väärälaiset lisälaitteet saattavat vaurioittaa laitetta tai aiheuttaa vaaratilanteita. Laitteen omatoiminen virittäminen ja kanavien resetointi saattavat aiheuttaa toimintahäiriöitä joiden huolto ei kuulu takuun piiriin. Älä altista laitetta suoraan auringon valoon (auton tuulilasin takana) tai jätä sitä kuumien pintojen altistukselle. Älä käytä tai pidä laitetta päällä lähellä lääketieteellisiä kohteita.

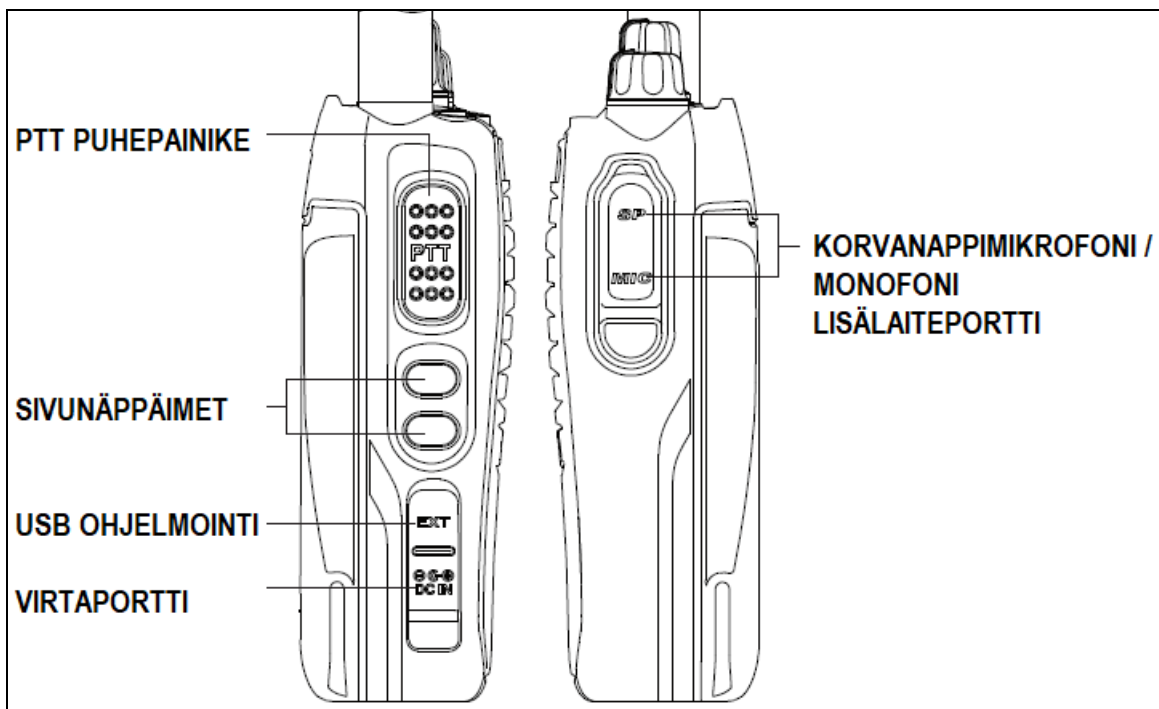
### KAAVIOKUVA



## Radiopuhelimen käyttö

### Kaaviokuva 1:





- **Puhepainike (PTT):** Paina puhepainiketta kun viestität muille. Vapauta puhepainike niin voit kuunnella.
- **Sivunäppäimet:** Sivunäppäimillä ohjaat lyhyesti tai pitkään painamalla puhelimen muita erikoistoimintoja
- **Korvanappimikrofonin portti:** Liitä korvanappimikrofoni, monofoni tai jokin muu lisälaitte tähän liitäntään. Jos lisälaitetta ei ole kytketty (käytössä), pidä huoli että kumisuojaus on hyvin paikallaan. Kumisuojaus ehkäisee pölyn ja kosteuden sisäänpääsyn.
- **AKKU**  
Lataa akkua ennen ensikäyttöä pitkään, suositus vähintään 12 tuntia. Lataa akkua säännöllisin väliajoin (3kk) kun puhelinta säilytetään käyttämättömänä. Akku on hyvä irrottaa puhelimesta säilytyksen ajaksi ja ladattuna täyteen. Jälleenlataus kestää n 4 tuntia.  
**AKUN LATAUS**  
Sammuta radiopuhelin kun aloitat lataamisen. Latauksen aikana punainen merkkivalo ilmaisee latauksen ja muuttuu vihreäksi vilkkumiseksi kun lataus on valmis. Irrota virtalähteenjohto pistorasiasta kun olet lopettanut lataamisen. Pidempiaikaisen säilytyksen ajaksi irrota akku puhelimesta. Älä säilytä akkua pitkään tyhjänä sillä se saattaa vahingoittaa sen toimintakykyä.
- **Virtakytkin, ON / OFF, (päälle/pois) ja äänenvoimakkuuden säätö:** Käännä kytkimestä oikealle niin laite käynnistyy. Käännä lisää oikealle niin äänenvoimakkuus kasvaa. Sammuta laite kääntämällä kytkin täysin vasemmalle.
- **Kanavavalitsin:** Voit vaihtaa laitteen kanavia kiertämällä kanavavalitsin kytkintä
- **Vastaanotto LED** valo on punainen kun vastaanotat viestiä ja **Lähetä LED** valo on vihreä kun lähetät ja painat PTT puhepainiketta.
- **Mikrofoni:** Puhu laitteen etupuolella (paina puhepainiketta samanaikaisesti) n. 5-10cm etäisyydellä normaalilla äänellä. Jos puhut hiljaa, voit puhua lähempää.
- **Antenni:** Pidä antenni aina kiinnitettynä laitteeseen, kun käytät laitetta.

## Huolto

Puhdista laite aina kuivalla rievulla ja älä käytä liuottimia puhdistamiseen. Käytä aina Wouxun yhteensopivia lisälaitteita ja välineitä. Älä avaa omatoimisesti laitteen kannen ruuveja, sillä se mitätöi laitteen takuun. Laitteen saa avata valtuutettu huoltoliike.

## Takuu

Laitteen takuu on 1 vuosi ostopäivästä ja se kattaa materiaali ja valmistusvirheet. Akulle ja lisälaitteille takuu on 3 kuukautta. Takuu ei ole voimassa mikäli laitetta on viritetty omatoimisesti tai sen suorituskykyä on yritetty parantaa omatoimisesti. Takuu ei kata uudelleenohjelmointia mikäli laitteen kanavat ovat käyttäjän toimesta palautettu tehdasasetuksiin.

## Kanavaryhmittelyt lupavapaille VHF puhelimille

**WOUXUN käyttää samaa kanavalistaa muiden Metsästys VHF puhelinten kanssa:**

VHF 66-88Mhz			
Esiohjelmoidut 26 kanavaa			
Kanava numero	MHz (taajuus)	Käyttötarkoitus	Ficora kanavaryhmitys
1	68,050	Harrastus / työ	5
2	68,175	Harrastus / työ	7
3	67,500	Harrastus / työ	8
4	71,375	Harrastus / työ	9
5	71,425	Harrastus / työ	10
6	71,475	Harrastus / työ	11
7	71,625	Harrastus / työ	12
8	68,575	Harrastus / työ	6
9	70,200	Harrastus / työ	13
10	71,025	Harrastus / työ	14
11	71,050	Harrastus / työ	15
12	71,100	Harrastus / työ	16
13	68,100	Tiepalvelu	1
14	68,300	Autourheilu	2
15	68,425	Pelastuspalvelu	3
16	68,525	Autourheilu	4
17	68,225	Pelastuspalvelu	17
18	71,575	Harrastus / työ	24
19	72,325	Harrastus / työ	26
20	71,350	Harrastus / työ	22
21	71,550	Harrastus / työ	23
22	71,600	Harrastus / työ	25
23	68,375	Harrastus / työ	18
24	71,175	Harrastus / työ	19
25	71,750	Harrastus / työ	20
26	71,900	Harrastus / työ	21

Kanavalla 3 tapahtuva radioliikenne saattaa aiheuttaa TV kanavan 4 televisiolähetysten vastaanotolle. Tästä syystä taajuutta 67,500MHz ei saa käyttää lähempänä kuin 50km Ruotsin ja Norjan valtakunnan rajoista eikä 100km lähempänä Vuokatin TV lähetysasemasta.

- Kanavia 11 ja 12 sekä 23 - 26 ei saa käyttää lähempänä kuin 10km etäisyydellä Venäjän, Ruotsin ja Norjan valtakuntien rajoista.

Suosittelavia metsästyskanavia esim ovat: 1, 2, 3, 8 ja 23.

- Huomioi kanavien 13 - 17 käyttötarkoitus. Vältä käyttämästä niitä harrastus tai työkäytössä.



© Copyright 2019 - All Rights Reserved – ERÄNETTI

